

SORTERINGS- GUIDEN





MADAFFALD

JA TAK

- Alt madaffald- både tilberedt og rå (uden emballage)
- Frugt og grøntsager
- Kød, ben og mindre knogler
- Æggeskaller
- Skaldyr og fisk
- Kaffefiltre og teposer
- Afskårne blomster
- Køkkenrulle

NEJ TAK

- Bleer, vatpinde og engangsklude → skal til restaffald
- Pizzabakker → skal til restaffald
- Mælke- og juicekartoner → skal i plast, mad- og drikkekartoner
- Kattegrus → skal til restaffald i lukkede poser
- Strøelse til husdyr → skal til restaffald i lukkede poser
- Potteplanter og jord → skal til genbrugsstation



5 GODE RÅD


til at minimere risikoen for lugtgener, fluer og maddiker i madaffald:

1. Dryp madaffaldet godt af inden du smider det ud.
2. Pak letfordærlige og/eller kraftigt lugtende madvarer ind i køkkenrulle (fx fisk og kød).
3. Undgå at overfylde dine madposer og luk dem med en knude.
4. Læg din madpose forsigtigt i udendørsbeholderen, så der ikke går hul på posen.
5. Skift din madpose hver 2. dag i varme perioder.



Madspild? Tænk, før du smider ud. Måske kan maden bruges i madpakken eller som rester dagen efter?

Husk, at bruge madposer til madaffaldet.



RESTAFFALD

JA TAK

- Pizzabakker
- Chipsposer og kaffeposer
- Bleer og hygiejnebind
- Støvsugerposer (indpakket)
- Gavepapir
- Flamingo
- Strøelse til husdyr (i lukkede poser)
- Servietter
- Engangskopper

NEJ TAK


- Affald, der kan genanvendes, som plast, papir, glas, metal, mad og tekstil → se i denne sorteringsguide
- Kanyler, medicinrester og-emballage → skal på apoteket eller genbrugsstation
- Kemikalier, selvantændelige klude (gennemvædes med vand og lægges i glas med tætsluttende låg) → skal på genbrugsstation
- Trykflasker → skal på genbrugsstation
- Fyrværkeri → skal til storskrald eller på genbrugsstation



RESTAFFALD



Husk, at binde knude på posen med restaffald, så beholderen ikke bliver tilsmudset indvendig.



PAPIR

JA TAK

- Aviser, ugeblade, magasiner og reklamer (uden plastikomslag)
- Breve og kuverter (også rudekuverter)
- Brochurer
- Fotokopier
- Skrive- og tegnepapir
- Papirposer, der er rene og tørre

NEJ TAK

- Karton og pap → skal til pap
- Gavepapir → skal til restaffald
- Havregrynsposer, melposer og lignende → skal til restaffald
- Bøger → skal på genbrugsstation
- Gavebånd og snor → skal til restaffald
- Pizzabakker → skal til restaffald
- Æggebakker → skal til pap
- Bagepapir → skal til restaffald



PAPIR



Husk, papiret må gerne være krøllet eller iturevet – bare ikke beskidt eller vådt, for så kan det ikke genanvendes. Læg papir løst i beholderen uden pose eller plastemballage omkring.



PLAST, MAD- OG DRIKKEKARTONER

JA TAK

- Plastflasker fra fx vaskemidler, shampoo og juice – uden pant
- Plastbakker fra kød, grønt og frugt mv.
- Husholdningsfilm, plastikposer og bobleplast
- Plastiklegetøj uden elektronik eller PVC
- Mælke-, juice- og yoghurtkartoner
- Kartoner fra mad fx flåede tomater, bønner og lign.

NEJ TAK

- Flamingo → skal til restaffald
- Plastikemballage mærket med faresymboler → skal til farligt affald eller på genbrugsstation
- Medicinemballage → skal på genbrugsstation eller apoteket
- Gummi → skal på genbrugsstation
- PVC fx regntøj, gummistøvler, badedyr og badevinger → skal til storskrald eller på genbrugsstation
- Plast med elektronik → skal til farligt affald eller på genbrugsstation

Husk, at plastemballage og kartoner skal tømmes for indhold. Saml gerne dine plastposer og folier i en plastpose.



PLAST



MAD- & DRILLE-
KARTONER



GLAS

JA TAK

- Glasflasker uden pant
- Syltetøjsglas
- Vitaminglas
- Konservesglas
- Vinflasker
- Drikkeglas (ikke krystal)
- Glasskår

NEJ TAK

- Krystalglas og glaskunst → skal på genbrugsstation
- Porcelæn fx tallerkner → skal på genbrugsstation
- Keramik, ildfaste fade og glas → skal til storskrald eller på genbrugsstation
- Elpærer og elsparepærer → skal til farligt affald eller på genbrugsstation
- Medicinglas → skal på genbrugsstation (medicinrester skal på apoteket)
- Spejle, vinduer og ruder → skal til storskrald eller på genbrugsstation



Glas behøver ikke være helt rent – bare tømt og fri for rester. Metallåg må godt blive siddende på glasset.



METAL

JA TAK

- Konservesdåser
- Kapsler og låg
- Fyrfadsholdere
- Gryder og pander
- Foliebakker
- Kaffekapsler uden kaffe
- Bestik, sakse og køkkenknive
- Stanniol/sølvpapir
- Drikkedåser uden pant

NEJ TAK

- Metal med elektronik → skal til farligt affald eller på genbrugsstation
- Spraydåser → skal til farligt affald eller på genbrugsstation
- Kaffeposer og kaffekapsler med kaffe → skal til restaffald
- Gasflasker → skal på genbrugsstation
- Stort metal som cykler → skal til storskrald eller på genbrugsstation

Læg kun mindre stykker
metal i beholderen, da større
ting kan sætte sig fast.





PAP

JA TAK

- Papkasser, både store og små
- Karton
- Flyttekasser
- Bølgepap
- Emballage fra morgenmadspakker, tandpasta og lignende
- Toilet- og køkkenruller
- Æggebakker
- Skotøjsæsker

NEJ TAK

- Papir, aviser og ugeblade → skal til papir
- Vådt og snavset pap → skal til restaffald
- Pizzabakker → skal til restaffald
- Flamingo → skal til restaffald
- Mad- og drikkekartoner → skal i plast, mad- og drikkekartoner
- Papkrus → skal til restaffald
- Afdækningspap brugt ved malerarbejde → skal til restaffald eller på genbrugsstation

Fold og del papkasser,
så de ikke fylder.



PAP



FARLIGT AFFALD

JA TAK

- Batterier
- Elpærer, LED og lysstofrør
- Termometre
- Spraydåser
- Insekt- og plantegift
- Kemikalier
- Olierester
- Rengøringsmidler
- Malingrester
- Småt elektronik såsom legetøj med elektronik og røgalarmer

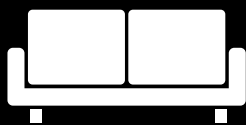
NEJ TAK

- Medicinrester → skal på apotek
- Kanyler → skal på apotek
- Trykflasker → skal på genbrugsstation
- Selvantændelige klude og væsker → skal på genbrugsstation
- Lovligt, ubrugt fyrværkeri → skal på genbrugsstation

Brug miljøboks eller miljøskab til farligt affald. Eller aflever det på genbrugsstation.



FARLIGT AFFALD



STORSKRALD

JA TAK

- Møbler (maks. 2,1 x 1 m)
- Fjedremøbler og springmadrasser
- Stort jern og metal – det metal, som ikke kan være i beholderen til metal fx cykler (maks. 2 x 2 x 1 m)
- Elektronik og hårde hvidevarer – fx computere, TV og støvsugere
- Keramik og porcelæn
- Gulvtæpper, flamingo og lignende som ikke kan være i beholderen til restaffald (maks. 1 x 1 m)
- Blød PVC fx regntøj, gummistøvler eller haveslanger
- Fyrværkeri

NEJ TAK

- Byggeaffald → skal på genbrugsstation
- Sanitet – fx toiletter og håndvaske → skal på genbrugsstation
- Lysstofrør → skal på genbrugsstation
- Spejle og glaslåger → skal på genbrugsstation
- Gasflasker → skal på genbrugsstation
- Vinduer og rudeglas → skal på genbrugsstation
- Miljøfarligt affald → skal til farligt affald eller på genbrugsstation

Storskrald, der ikke hentes i beholdere, skal stilles tydeligt adskilt i de forskellige affaldstyper og mindre dele skal i klare plastsække.

Cykler og barnevogne skal mærkes med storskrald.



STORSKRALD



HAVEAFFALD

JA TAK

- Blade
- Blomster
- Grene
- Græs
- Ukrudt uden jord
- Nedefaldsfrugt
- Juletræer med træfod (maks. 3 meter)

NEJ TAK

- Jord → skal til genbrugsstation
- Sten → skal til genbrugsstation
- Træstammer og rødder → skal til genbrugsstation
- Husdyrgødning, strøelse og underdække mv. → skal til restaffald

Husk at lægge haveaffald i din haveaffaldsbeholder, i papirsække eller bundt natursnor.

Bundter af haveaffald må maks. være 1,5 m i længden, have en diameter på maks. 0,5 m og en vægt på maks. 10 kg.



HAVEAFFALD



TEKSTILAFFALD

JA TAK

- Slidt og hullet tøj fx strømper, skjorter og bukser
- Brugt og ødelagt sengetøj, håndklæder og viskestykker
- Gardiner og duge med pletter eller huller
- Garn- og stofrester og klude
- Dyner, puder og soveposer

NEJ TAK

- Pænt tøj og tekstil der kan genbruges → skal til genbrugsordning
- Vådt og muggent tøj og tekstil → skal til restaffald
- Tøj med kemikalie-, olie- eller malingpletter → skal til restaffald
- Sko, støvler, bæltter, tasker og læder → skal til genbrugsordning eller restaffald



Husk, at tekstiler skal afleveres tørre. Pænt tøj og tekstil skal stadig til genbrug.



TEKSTILAFFALD

KONTAKT

Har du spørgsmål til sortering af affald, kan du læse mere på din kommunes hjemmeside. Du kan også kontakte Vestforbrændings Kundeservice.

Telefon: 70 25 70 60

Mail: kundeservice@vestfor.dk

Foto: Miljøstyrelsen og Vestforbrænding

– ET SAMARBEJDE MELLEM

